



## Easy Shingle®

### Le bardeau du bricoleur par excellence



02 | noir brillant    07 | brun    04 | vert sapin    10 | rouge tuile

- Shingles avec armature en voile de verre imputrescible pour une couverture étanche et esthétique de toute toiture inclinée à partir de 15° de pente.
- Facile à appliquer sur toitures d'habitations résidentielles, chalets de vacances et de jardin, garages, carports, hangars,...
- De part son faible poids au m<sup>2</sup> en comparaison avec d'autres matériaux, une structure de toiture plus légère et moins chère peut être utilisée.
- Disponible en divers coloris (noir, vert, rouge et brun) et modèles (Standard 3-jupes & queue de castor 5-jupes).
- Utilisez toujours les clous Easy Shingles galvanisés (long: 20 mm - tête: 10 mm) en combinaison avec la Colle-Bardeau ou la colle cartouche Easy Shingles Stick pour une fixation professionnelle et résistant à la tempête.

#### \ Propriétés

- Léger
- Matériau de toiture idéal pour la rénovation
- Résistance extrême au vent et à la grêle
- Mise en œuvre facile
- Résistant aux rayons UV

Rectangulaire

Longueur	777 mm (± 3)
Largeur	336 mm (± 3)
Poids	± 9,6 kg/m <sup>2</sup>
Couverture/paquet	2 m <sup>2</sup>
Bardeaux/paquet	18
Paquets/palette	33

#### \ Forme



Rectangulaire

À 3 petites jupes esthétiques



Biber

En exécution queue de castor à 5 jupes

#### \ Accessoires



Construction de la sous-toiture

La construction de la sous-toiture consiste en général de panneaux en bois (panneau OSB)



Sous-couche Easy Shingle®

Rouleaux de 7,5 m<sup>2</sup>

Clous Easy Shingle®

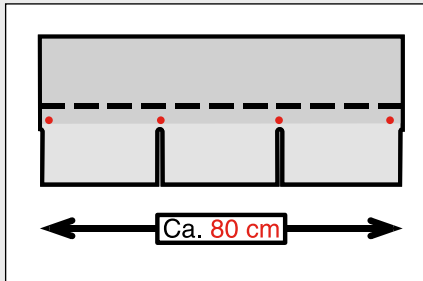
Paquets de 200 pièces  
(50 clous par m<sup>2</sup>)

Colle Easy Shingle®:

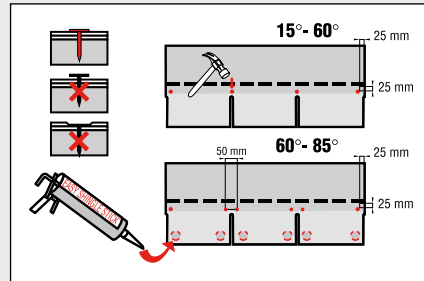
cartouches de 310 ml  
(1 cartouche par 6 m<sup>2</sup>)

## Mise en œuvre

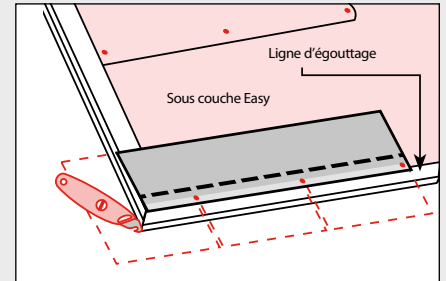
Pour la mise en œuvre de 2 m<sup>2</sup>, vous avez besoin d'un paquet d'Easy Shingles®, de 100 pointes (clous) et d'une ½ cartouche de colle/mastic bitumineux Easy Shingle® Stick.



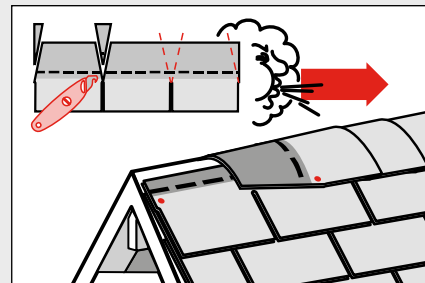
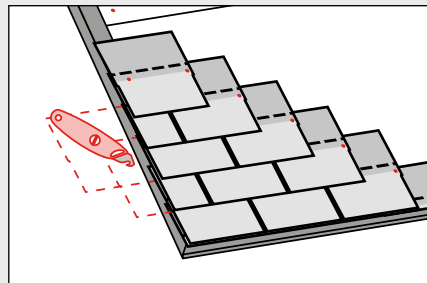
2 m<sup>2</sup> par paquet



Utilisez les pointes galvanisées Easy Shingles® et le mastic bitumineux Easy Shingle® Stick



1 paquet = 14 m de bande de départ



Coupez les bardeaux comme indiqué sur le dessin

<http://www.easyshingle.com>



## Outils utilisés



marteau



mètre ruban



cutter



pistolet cartouche mastic

Sous réserve de changements techniques. Cette feuille technique remplace toute autre version. Notre garantie ne concerne que la qualité irréprochable de nos produits. Les données concernant consommation, quantité et exécution ne sont que des valeurs de référence. En cas de grave écart ces valeurs ne peuvent pas être reprises en tant que telles. Tous droits réservés.

Pour tout changement, toute réimpression ou pour toute copie de photos, même s'il s'agit uniquement d'extraits, l'autorisation explicite de IKO Sales International est nécessaire.